









Suggestions d'applications iPad et site web


Français










Voici une liste non-exhaustive de suggestions d'applications testées en classe avec des enseignants.

Vous aimeriez partager une application qui ne se retrouve pas dans cette liste? Envoyez le lien à genevieve_archambault@csmv.qc.ca ou julie_carignan@csmv.qc.ca

Écrire des textes variés

Description	Application*	En ligne**	GRATUIT \$	présco	1 ^{er} cycle	2 ^e cycle	3 ^e cycle
Pratiquer ses connaissances (lexique, orthographe, conjugaison, accords, syntaxe et ponctuation)							
Création d'un babillard numérique. Possibilité d'intégrer une vidéo, une photo, d'écrire un message texte ou de faire des liens Web. Disponible en application Web. *Version gratuite limitée à 3 murs.	 Padlet	https://fr.padlet.com/	GRATUIT \$		X	X	X
Apprentissage de l'orthographe de mots en français (possibilités de créer des listes – par l'enseignant ou l'élève- et de les partager aux autres)	 Dictée de mots de vocab. – Alloprof		GRATUIT		X	X	X
Application qui lit à haute voix les mots ou la phrase que l'élève a composé à l'aide d'un alphabet mobile; lettres cursives ou scriptes;	 La magie des mots		\$	X	X		
Exerciseurs de français numérique et interactif. Vous pouvez l'utiliser avec votre classe, en tutorat ou à la maison avec votre enfant. *La version gratuite contient un nombre restreint d'exercices.	 J'accorde	iaccorde.com	GRATUIT \$				X
Création d'un babillard numérique. Possibilité d'intégrer une vidéo, une photo, d'écrire un message texte ou de faire des liens Web. Disponible en application Web. *Version gratuite limitée à 3 murs.	 Padlet	padlet.com	GRATUIT \$		X	X	X
Organiser ses idées							
Organisateur linéaire qui aide l'élève à comprendre et à illustrer différents événements.	 Timeline		GRATUIT		X	X	X
Création d'un babillard numérique. Possibilité d'intégrer une vidéo, une photo, d'écrire un message texte ou de faire des liens Web. Disponible en application Web. *Version gratuite limitée à 3 murs.	 Padlet	padlet.com	GRATUIT \$		X	X	X
Création de cartes conceptuelles (idéateurs graphiques) en y insérant du texte, des images, des photos, des vidéos et des liens web.	 Poplet Lite		GRATUIT		X	X	X

Fabrication de cartes mentales sous forme de présentations et possibilité de partage. Application disponible à la CSMV par le portail	 Mindomo					X	X
Rédiger un texte							
Traitement de texte.	 Word	Via O365 csmv.			X	X	X
Traitement de texte	 Pages				X	X	X
Réviser							
Dictionnaire en ligne.		Usito				X	X
Publier sous forme...							
De présentation							
Création de présentations afin de créer des diaporamas.	 PowerPoint	Via O365 csmv.				X	X
Création de présentations afin de créer des diaporamas.	 Keynote					X	X
De livre							
Création de livres audio. Possibilités d'y insérer du texte, des images, des photos et d'enregistrer sa voix. La banque d'images sur la version payante est très intéressante. <small>*La version gratuite offre peu d'images</small>	 My Story, Book maker for kids			X	1 ^{re} année		
Création de livres numériques audio <small>**La version gratuite permet de créer un seul livre.</small>	 Book creator		 		X	X	X
Création de pages ou d'une bande-dessinée; plusieurs filtres, phylactères et sous-titres disponibles	 Comicbook!				X	X	X
D'affiche							
Création de collages avec photos, symboles et texte (scrapbooking).	 PicCollage			X	X	X	X

Création d'affiches avec interactivité (ajout de liens web, vidéos, images, texte)	 Thinglink		GRATUIT	X	X	X	X
Création d'affiches en éditant des photos, en ajoutant du texte, des photos, des bordures et des cadres	 Canva	Canva	GRATUIT			X	X
De capsules audio ou vidéo							
Réalisation de séquences vidéos à partir de photos pour raconter des histoires, expliquer une idée ou documenter les apprentissages.	 Puppet edu		GRATUIT	X	X	X	X
Création de bandes dessinées animées avec des monstres et des super-héros (plusieurs personnages et scènes disponibles)	 Suphero comic book HD		GRATUIT	X	X		
Création de séquence vidéos à partir de photos ou de symboles (prises par l'élève ou sur l'application : plus d'un million de photos libres de droits) *un compte Google est nécessaire	 Spark Vidéo	Spark Video	GRATUIT	X	X	X	X
Permet de faire parler une image, un dessin ou une photographie avec votre voix.	 Chatterpix Kids		GRATUIT	X	X	X	X
Création d'histoires en 360 degrés avec personnages articulés (intéressant pour le texte narratif)	 Puppet Pasl 2		GRATUIT	X	X	X	X
Création de séquence vidéo avec des avatars créés par l'élève.	 Evertoon		GRATUIT		X	X	X
Enregistrement, montage et partage de séquence vidéo (sous forme de film ou de bande-annonce canevas)	 iMovie		GRATUIT		X	X	X

* La création de dossiers sur votre iPad permet de regrouper les applications du même type. ([TUTORIEL](#))

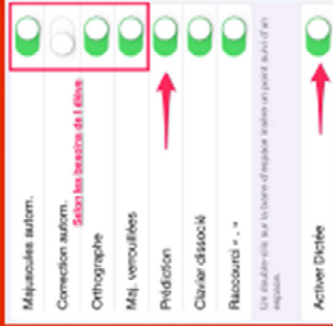
**Avec les applications en ligne, nous vous encourageons à créer un lien sur la page d'accueil de votre iPad ([TUTORIEL](#)).

Pour faire installer une application, remplir [cet aide-mémoire](#) et faire une demande sur C2 ou au csi@csm.qc.ca .



Pour activer la prédiction de mots, le correcteur d'orthographe et la reconnaissance (dictée) vocale

Réglages / Général / Clavier :



Remarque: Le correcteur d'orthographe ne fonctionne pas dans toutes les applications



Comment utiliser le correcteur d'orthographe?

Lorsque tu écris dans ces applications, l'iPad souligne en rouge les mots qui n'existent pas dans le dictionnaire.



Clique sur un mot souligné en rouge pour obtenir des suggestions.



Réfléchis avant de faire un choix.

ATTENTION: L'iPad ne corrigera pas les fautes de grammaire, de syntaxe et de ponctuation.

Pourquoi?

- Pour avoir accès rapidement à des suggestions de correction
- Pour réduire le nombre de fautes d'orthographe
- Pour réviser ton texte plus facilement



Comment utiliser la prédiction de mots?











À chaque lettre que tu tapes sur ton clavier, l'icône de choix ton mot parmi ceux qu'on te suggère.



Pourquoi?



- Pour réduire le nombre de fautes d'orthographe
- Pour développer l'habitude de voir les mots bien orthographiés
- Pour te motiver dans la tâche d'écriture
- Pour allonger et enrichir les textes

Lire des textes variés

Description	Application *	En ligne**	GRATUIT \$	présco	1 ^{er} cycle	2 ^e cycle	3 ^e cycle
Organiser ses idées							
Création d'un babillard numérique. Possibilité d'intégrer une vidéo, une photo, d'écrire un message texte ou de faire des liens Web. Disponible en application Web. *Version gratuite limitée à 3 murs.	 Padlet	padlet.com	GRATUIT \$		X	X	X
Création de cartes conceptuelles (idéateurs graphiques) en y insérant du texte, des images, des photos, des vidéos et des liens web.	 Poplet Lite		GRATUIT			X	X
Fabrication de cartes mentales sous forme de présentations et possibilité de partage. Application disponible à la CSMV par le portail	 Mindomo						
Organisateur linéaire qui aide l'élève à comprendre et à illustrer différents événements.	 Timeline		GRATUIT		X	X	X
Écouter une histoire							
Livres illustrés gratuits; gradation des lectures; création d'un compte-enseignant nécessaire		 Boukili	GRATUIT	X	X		
Bibliothèque de livres numériques issues entre autres de la littérature jeunesse québécoise	 TumbleBooks		GRATUIT	X	X	X	X
Exerciseur en lecture. Les consignes sont données à l'oral et peuvent être réécoutées. Gradation de la lecture (mots simples à petites histoires)		 Lalilo					
Lire un livre numérique							
L'apprentissage de la lecture en français grâce à des livres gratuits illustrés réunis dans une application pour les enfants.		 Boukili	GRATUIT	X	X		
Plus de 1400 livres pour enfants plusieurs en anglais par contre)		 eBook	GRATUIT	X	X	X	
Librairie de 35 000 livres pour enfants classés par thèmes (surtout en anglais). La version pour les écoles est gratuite.	 epic!		GRATUIT	X	X	X	X

Communiquer son appréciation ou sa lecture sous forme...

De présentation

Création de présentations afin de créer des diaporamas.	 PowerPoint	Via O365 csmv.	GRATUIT			X	X
Création de présentations afin de créer des diaporamas.	 Keynote		GRATUIT			X	X

D'affiche							
Création de collages avec photos, symboles et texte (scrapbooking).	 PicCollage		GRATUIT	X	X	X	X
Création d'affiches avec interactivité (ajout de liens web, vidéos, images, texte)	 Thinglink		GRATUIT	X	X	X	X
Création d'affiches en éditant des photos, en ajoutant du texte, des photos, des bordures et des cadres	 Canva	Canva	GRATUIT			X	X
De capsules audio ou vidéo							
Réalisation de séquences vidéos à partir de photos pour raconter des histoires, expliquer une idée ou documenter les apprentissages.	 Puppet edu		GRATUIT	X	X	X	X
Création de bandes dessinées animées avec des monstres et des super-héros (plusieurs personnages et scènes disponibles)	 Supehero comic book HD		GRATUIT	X	X		
Création de séquence vidéos à partir de photos ou de symboles (prises par l'élève ou sur l'application : plus d'un million de photos libres de droits) *un compte Google est nécessaire	 Spark Vidéo	Spark Video	GRATUIT	X	X	X	X
Permet de faire parler une image, un dessin ou une photographie avec votre voix.	 Chatterpix Kids		GRATUIT	X	X	X	X
Création d'histoires en 360 degrés avec personnages articulés (intéressant pour le texte narratif)	 Puppet Pal 2		GRATUIT	X	X	X	X
Création de séquence vidéo avec des avatars créés par l'élève.	 Evertoon		GRATUIT		X	X	X
Enregistrement, montage et partage de séquence vidéo (sous forme de film ou de bande-annonce canevas)	 iMovie		GRATUIT		X	X	X

*La création de dossiers sur votre iPad permet de regrouper les applications du même type. ([TUTORIEL](#))

**Avec les applications en ligne, nous vous encourageons à créer un lien sur la page d'accueil de votre iPad ([TUTORIEL](#)).

Pour faire installer une application, remplir [cet aide-mémoire](#) et faire une demande sur C2 ou au csi@csm.qc.ca.



Comment lire avec la synthèse vocale?

Sélectionne un extrait de texte puis tape sur **Énoncer**

Créativité


Le Créativité a été créé et expliqué aux enfants par leur maître. La créativité décrit la capacité d'une personne à imaginer et créer quelque chose de **nouveau**. Il peut s'agir d'un dessin, un jeu, une formule mathématique...

ou glisse deux doigts du haut vers le bas sur l'écran



Pourquoi?

- Pour lire à ton rythme
- Pour relire autant de fois que tu le souhaites
- Pour mieux comprendre le sens d'un texte plus difficile
- Pour vérifier si ce que tu as écrit fait du sens



Comment lire dans une page épurée?

Ouvre la page d'un article dans **Safari**



Active le mode **Lecteur** s'il est disponible.



Pourquoi?

- Pour lire un texte provenant d'Internet dans un affichage simplifié
- Pour rester concentré sur la tâche
- Pour ajuster la taille du texte



Pour activer la synthèse vocale et la mise en évidence du mot lu

Réglages / Général / Accessibilité / Parole :

